

Das Schweizer Rettungswesen 2023 in Zahlen

Helge Regener, Nottwil, und André Wilmes, Aarau

In den Ausgaben 2/23 und 4/23 des «star of life» wurde über den Umstand fehlender rettungsdienstlicher Planungsdaten und über die Piloterhebung der Kennzahlen des Schweizer Rettungswesens berichtet. Nun erfolgt die Berichterstattung über die erste Vollerhebung des Interverbandes für Rettungswesen (IVR) und eine begleitend durchgeführte Berufsverbleibstudie der Höheren Fachschulen (HF) Rettungsanität.

Methode und Rücklauf

Die Kennzahlenerhebung durch den IVR erfolgte online zwischen dem 15. Januar und 15. Februar 2024 in drei Sprachversionen. Erfragt wurden Zeitraumdaten für das Jahr 2023 bezie-

ungsweise Zeitpunktdaten zum Stichtag 30. November 2023. Adressiert wurden Rettungsdienste (RD), Sanitätsnotrufzentralen (SNZ) und Höhere Fachschulen. Der Rücklauf betrug 91 von 100 Rettungsdiensten (91%), 15 von 15 Sanitätsnotrufzentralen (100%) und 7 von 7 HF (100%).

Mit einer Vorinformation im Dezember 2023 sowie zwei online durchgeführten Infoveranstaltungen während dem Erhebungszeitraum wurden die Rettungsdienste und SNZ bei der Datenerhebung unterstützt.

Die neun Rettungsdienste, die nicht geantwortet haben, sind überwiegend kleinere Betriebe und repräsentieren

Le sauvetage suisse 2023 en chiffres

Helge Regener, Nottwil, et André Wilmes, Aarau

Dans le numéro 4/23 du «star of life», on parlait du fait qu'il manque des données de planification concernant les services de sauvetage et de l'enquête pilote concernant les indicateurs du sauvetage suisse. On dispose désormais d'informations sur le premier relevé complet de l'Interassociation du sauvetage (IAS) et sur une étude sur le maintien dans la profession qui a été organisée en parallèle par les Écoles supérieures (ES) de soins ambulanciers.

Méthode et taux de réponse

Le relevé des données par l'IAS a été organisé entre le 15 janvier et le 15 février 2024 dans trois versions linguistiques. Les données demandées étaient des don-

nées concernant une période en 2023, respectivement des données à des moments précis à la date de référence du 30 novembre 2023. Les services de sauvetage (SdS), les centrales d'appels sanitaires urgents (CASU) et les écoles supérieures (ES) ont été contactés. Le taux de réponse était de 91 pour les 100 services de sauvetage contactés (91%), de 15 pour les 15 centrales d'appels sanitaires urgents contactées (100%) et de 7 pour les 7 ES contactées (100%). Lors du relevé des données, les services de sauvetage et les CASU ont bénéficié d'une aide sous forme d'une information préalable en décembre 2023 et de deux séances d'information organisées en ligne

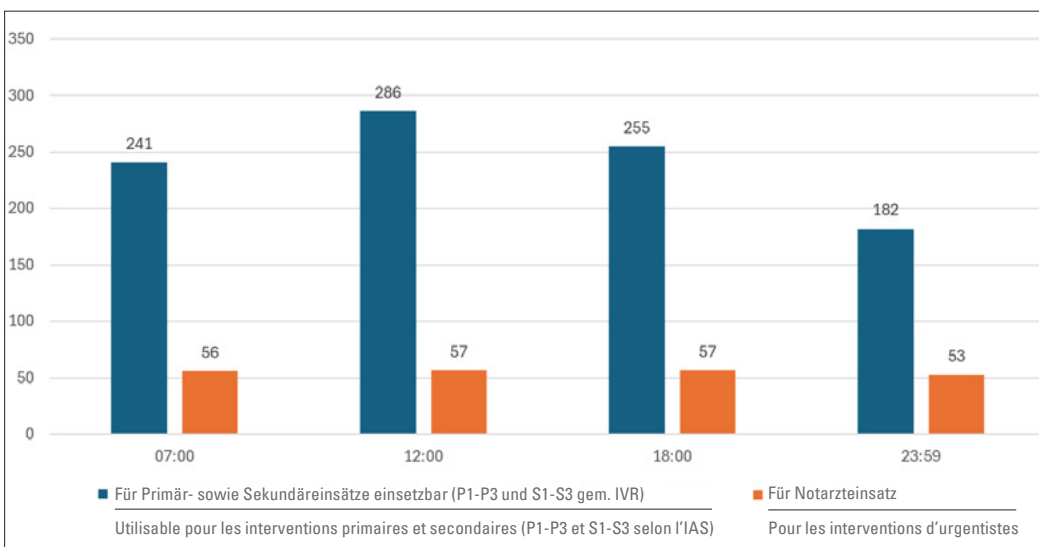


Abbildung 1: Anzahl der einsatzbereiten Einsatzmittel an einem typischen Werktag 2023, dargestellt an vier Uhrzeiten: Um 12 Uhr stehen am meisten Einsatzmittel zur Verfügung. Grafiken: IVR

Illustration 1: Nombre des moyens d'intervention prêts pour une intervention durant un jour de travail typique en 2023, représenté à 4 moments de la journée: À midi, il y a le plus grand nombre de moyens d'intervention disponibles. Graphiques: IAS

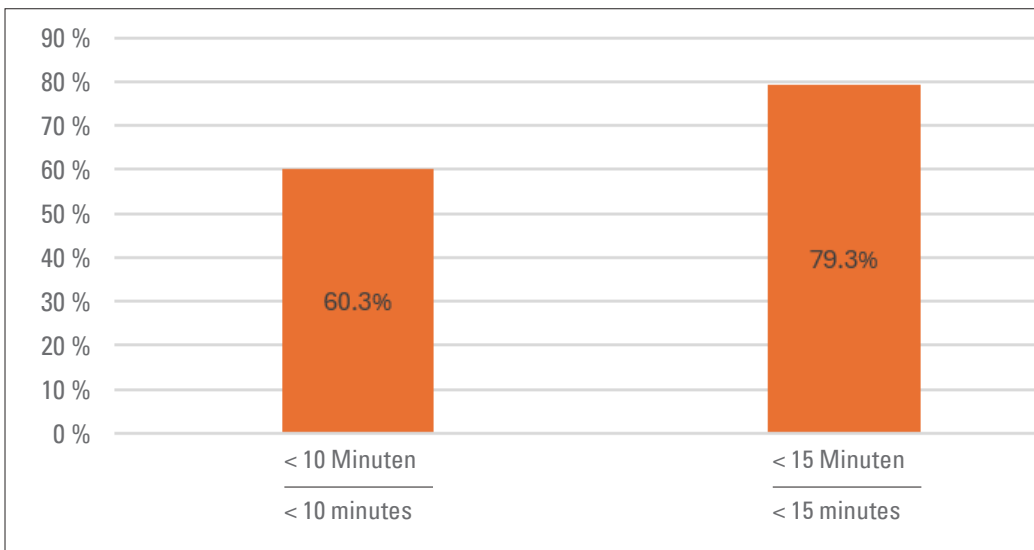


Abbildung 2:
Durchschnittliche Hilfsfristen bei Primäreinsätzen der dringlichsten Stufe (P1) in Prozent 2023: In knapp 80 % der Einsätze erreichen die Rettungsdienste den Einsatzort innerhalb von 15 Minuten.

Illustration 2:
Délais d'intervention moyens pour les interventions primaires du plus haut niveau (P1) en pourcentage en 2023: Dans près de 80 % des interventions, les services de sauvetage arrivent sur le lieu de l'intervention dans les 15 minutes.

knapp 6 % der Gesamteinsatzzahlen, womit die Abdeckung bezogen auf das gesamte rettungsdienstliche Leistungsvolumen bei etwa 94 % liegt. Die Fehlenden verteilen sich mit fünf Deutschschweizer, drei Westschweizer und einem Tessiner Rettungsdienst derart, dass dies zu keiner systematischen Verzerrung der Resultate führen dürfte.

Berufsverbleibstudie

An der zwischen Mitte Oktober und Mitte November 2023 ebenfalls online durchgeführten Erhebung zur Berufsverbleibstudie bei den 2394 Absolventinnen und Absolventen der Rettungssanitäter-Diplomjahrgänge 2008 bis 2023 aller sieben HF's nahmen 1453 Personen (60,7 %) teil. Diese Umfrage wurde erforderlich, da die Arbeitgeber keine vertieften Auskünfte über Berufsverbleib und Austrittsgründe der individuellen Berufsangehörigen geben können und die entsprechenden Informationen bei den einzelnen Personen abgefragt werden mussten.

Strukturdaten des Schweizer Rettungswesens

Sanitätsnotrufzentralen: Die 15 SNZ haben im Jahr 2023 insgesamt 1 873 671 Anrufe bearbeitet. Dabei liegt die Spannweite mit zwischen 33 000 und 364 939 Anrufen pro SNZ um rund den Faktor 11 auseinander. Von diesen Anrufen erfolgten etwas mehr als ein Drittel (725 668 beziehungsweise 38,7 %) auf die Notrufnummer 144 (von 15 500 bis 137 056 pro SNZ). Die Entgegennahme von Anrufen auf die Nummer 144 erfolgte in 92,8 % in unter 10 Sekunden.

Einsatzvolumen: Insgesamt leisteten die Rettungsdienste der Schweiz im Jahr 2023 deutlich über eine halbe Million Einsätze (Primär: 442 781, Sekundär: 108 867), davon 41 % in der Kategorie P1. Die Spannweite lag zwischen 12 und 16 043 P1-Einsätzen pro RD.

Die Rettungsmittelverfügbarkeiten, Hilfsfristen und Einsatzklassifizierungen nach NACA stellen sich dar, wie in den Abbildungen 1, 2 und 3 gezeigt.

during the period concerned by the survey.

Concernant les neuf services de sauvetage n'ayant pas participé au relevé, il s'agit surtout de petites structures qui représentent près de 6 % du nombre d'interventions global. Par rapport au volume de prestations des services de sauvetage, la couverture se situe par conséquent à environ 94 %. Les réponses qui manquent concernent des services de sauvetage tellement éloignés les uns des autres (5 établissements en Suisse alémanique, 3 en Suisse romande et 1 au Tessin) que cela ne devrait pas entraîner de distorsion systémique des résultats.

Étude sur le maintien dans la profession

1453 personnes (60,7 %) ont participé à l'étude organisée également en ligne entre la mi-octobre et la mi-novembre 2023 sur le maintien dans la profession menée auprès des 2394 ambulancières et ambulanciers diplômés des promotions 2008 à 2023 des sept ES. Cette enquête était devenue

nécessaire puisque les employeurs ne peuvent pas fournir des informations détaillées sur le maintien dans la profession et sur les raisons de départ des professionnels individuels et que ces informations ont dû être demandées à chaque personne individuellement.

Données structurelles du sauvetage suisse

Centrales d'appels sanitaires urgents: En 2023, les 15 CASU ont traité 1 873 671 appels en tout. Avec un minimum de 33 000 et un maximum de 364 939 appels par CASU, l'écart représente un facteur de près de 11. Un peu plus d'un tiers de ces appels (725 668 appels, respectivement 38,7 %) concernaient le numéro d'urgence 144 (entre 15 500 et 137 056 par CASU).

Dans 92,8 % des cas, on répondait aux appels 144 entrants en moins de 10 secondes.

Volume des interventions: En 2023, les services de sauvetage en Suisse ont assumé plus d'un demi-million d'interventions en tout

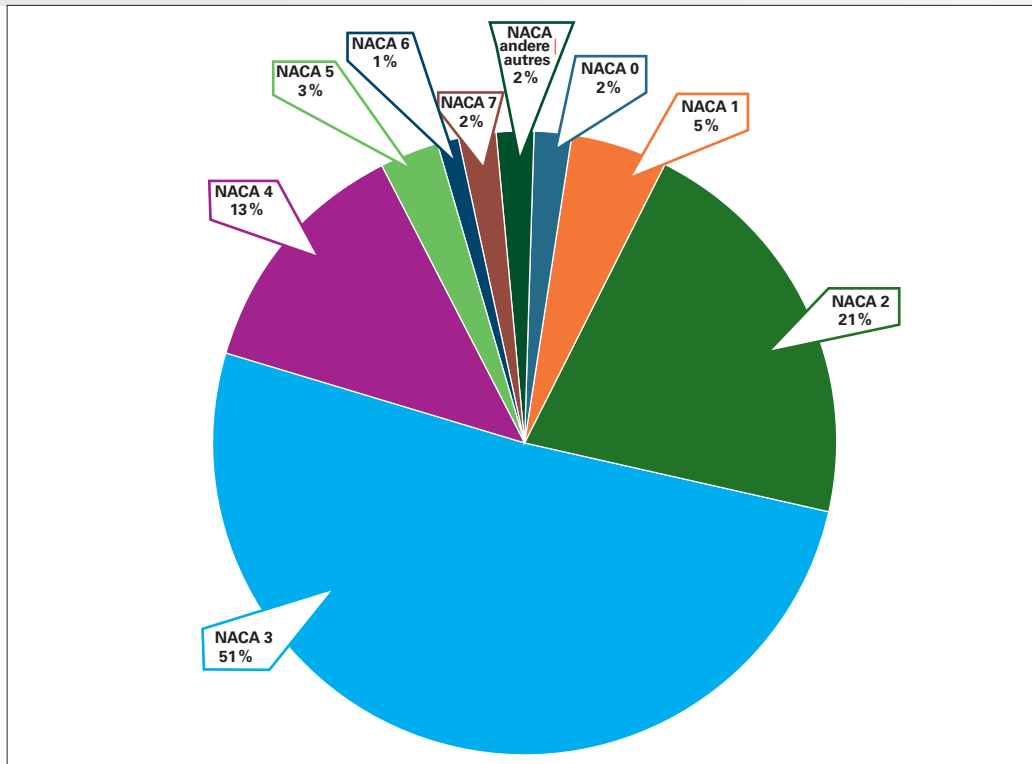


Abbildung 3:
NACA-Einteilung bei den Primäreinsätzen 2023: Über die Hälfte der Einsätze sind der NACA-Stufe 3 zuzuordnen.

Illustration 3:
Répartition selon l'indice NACA des interventions primaires en 2023: Plus de la moitié des interventions sont à attribuer au degré NACA 3.

Personal

Zum Stichtag waren in den Schweizer Rettungsdiensten insgesamt 3 653 Personen «ausrückend» beschäftigt, von denen 478 beziehungsweise 13,1 % (oder anders formuliert: gut jede siebte) die Ausbildung im Ausland absolviert haben. Die Altersverteilung ist in Abbildung 4 ersichtlich.

Von den insgesamt 2564 in den Stellenplänen der RD vorgesehenen Vollzeitäquivalenten (FTE) für Rettungs-sanitäterinnen und Rettungs-sanitäter (RS) sind 181 (7,1 %) unbesetzt. Bei den Transportsanitäterinnen und Transportsanitätern (TS) sind von 357 FTE 16 unbesetzt (4,5 %).

Die insgesamt besetzten 2382 FTE für Rettungs-sanitäterinnen und Rettungs-sanitäter teilen sich 3014 Personen, womit das durchschnittliche Arbeitspensum bei 79,0 % liegt. Anteilig machen Rettungs-sanitäterinnen und Rettungs-sanitäter 84,6 % und Transportsanitäterinnen und Trans-

portsanitäter 11,8 % der vorgesehenen 3031 Vollzeitstellen aus. Weitere 3,6 % entfallen auf andere Berufsgruppen. Notärztinnen und Notärzte wurden in dieser Umfrage noch nicht separat erfasst.

Die Geschlechterverteilung zeigt 38,7 % weibliche, 60,7 % männliche und 0,6 % diverse Berufsangehörige. Hinsichtlich der Geschlechterverteilung in der BFS-Abschlussstatistik (1) ist auffällig, dass der Frauenanteil bei den RS-Diplomandinnen und Diplomanden schweizweit von 33,7 % im Jahr 2009 (frühere Zahlen sind nicht dokumentiert) kontinuierlich auf zuletzt 59,5 % im Jahr 2023 gestiegen ist.

Insgesamt beschäftigen die RD Freelancerinnen und Freelancer im Umfang von 238 Vollzeitstellen für RS und im Umfang von 40 Vollzeitstellen für TS. Ende 2023 stehen mit 658 Personen mehr als je zuvor in der RS-Ausbildung.

(interventionen primaires: 442 781, interventionen sekundaires: 108 867), dont 41 % dans la catégorie P1. La fourchette s'étendait de 12 à 16 043 interventions P1 par SdS.

Les disponibilités des moyens de sauvetage, les délais d'intervention et les classifications des interventions selon l'indice NACA se présentent tels que représentés dans les illustrations 1, 2 et 3 du présent article.

Personnel

À la date de référence, les services de sauvetage suisses employaient en tout 3 653 personnes «en déploiement» dont 478, respectivement 13,1 % (ou un peu plus d'un sur sept pour le formuler autrement) ont suivi la formation à l'étranger. La répartition par âge est représentée dans l'illustration 4.

Sur les 2564 équivalents plein temps (EPT) prévus dans les tableaux des effectifs des SdS pour des ambulanciers, 181 (7,1 %) ne sont

pas occupés. Chez les techniciens ambulanciers, 16 sur 357 EPT sont à pourvoir (4,5 %).

3014 personnes se partagent les 2382 EPT occupés en tout pour les ambulanciers ce qui donne un taux d'occupation de 79,0 % en moyenne. Proportionnellement, les ambulanciers représentent 84,6 % et les techniciens ambulanciers 11,8 % des 3 031 postes à plein temps prévus. D'autres groupes professionnels se partagent 3,6 %. Dans cette enquête, les médecins urgentistes n'ont pas encore été recensés séparément.

La répartition par sexe démontre que 38,7 % des professionnels sont de sexe féminin, 60,7 % de sexe masculin et 0,6 % autres. En ce qui concerne la répartition par sexe des statistiques des diplômés de l'OFS (1) il est frappant de constater que chez les ambulanciers diplômés, la part des femmes a continuellement augmenté dans toute la Suisse pour

Berufsverweildauer

In Ermangelung einer systematischen Erfassung lässt sich die durchschnittliche Berufsverweildauer im Rettungsdienst heute nicht seriös darstellen. Die vorliegenden Daten geben aber neue Anhaltspunkte. So berichten die Rettungsdienste für die geraden Diplomjahre seit 2008 die Beschäftigtenzahlen, wie sie in Abbildung 5 zu sehen sind.

Die Zahlen bedeuten mit Bezug auf die seinerzeitigen Abschlusszahlen, dass in den geprüften Jahrgängen noch die grosse Mehrheit der Absolventinnen und Absolventen in den Rettungsdiensten arbeitet. Dieser Anteil nimmt – mit starken Schwankungen – von 84% (Abschluss 2022) auf 65% (Abschluss 2008) ab. Während die meisten Daten glaubhaft sind, ist für das Jahr 2012 offensichtlich, dass mehr Personen gemeldet wurden, als in diesem Jahr tatsächlich diplomiert worden sind. Dieses Beispiel illustriert, dass die Datenqualität bei

künftigen Erhebungen noch weiterer Aufmerksamkeit bedarf.

Zudem ist nun bekannt, dass von allen 2344 Personen, die zwischen dem 1. Januar 2008 und 30. September 2023 die RS-Ausbildung in der Schweiz absolviert haben, nach wie vor 1955 (beziehungsweise 83,4%) im Beruf stehen. Die häufig pauschalisierte Aussage, im Rettungsdienst würde niemand bis zur Pensionierung arbeiten, muss auf Basis der vorliegenden Zahlen insofern relativiert werden, als aktuell 159 Personen beziehungsweise 4,4% des Gesamtpersonalbestands in der Alterskategorie zwischen 60 und 65 Jahren gemeldet wurden.

Berufsverbleib

Aus der Berufsverbleibumfrage ergeben sich zusätzlich zu den Daten der IVR-Kennzahlenerhebung folgende Erkenntnisse:
 ► Bei sieben im November 2023 als arbeitslos gemeldeten Rettungssani-

passer de 33,7% en 2009 (les chiffres des années antérieures ne sont pas documentés) à 59,5% en 2023.

En tout, les SdS emploient des collaborateurs indépendants à hauteur de 238 postes à temps plein pour les ambulanciers et de 40 postes à temps plein pour les techniciens ambulanciers. Fin 2023, 658 personnes suivent la formation d’ambulancier, soit plus que jamais auparavant.

Durée de maintien dans la profession

Puisque l’on ne dispose actuellement pas d’un recensement systématique, il n’est pas possible de présenter sérieusement la durée de maintien dans la profession dans les services de sauvetage. Les données disponibles offrent toutefois de nouveaux points de repère. Depuis 2008, les services de sauvetage rapportent ainsi les chiffres concernant les employés pour les années de diplôme paires, cf. illustration 5. Si l’on se réfère aux chiffres de fin d’étude de l’époque,

ces chiffres signifient que dans les promotions examinées, la grande majorité des diplômés travaille encore dans les services de sauvetage. Cette proportion diminue, avec de fortes fluctuations, de 84% (promotion 2022) à 65% (promotion 2008). Si la plupart des chiffres sont crédibles, il est évident que pour l’année 2012, le nombre de personnes déclarées est supérieur au nombre de personnes effectivement diplômées cette année. Cet exemple démontre que lors des futures enquêtes, il faudra accorder encore plus d’attention à la qualité des données.

Par ailleurs, on sait désormais que des 2344 personnes ayant terminé leur formation d’ambulancier en Suisse entre le 1^{er} janvier 2008 et le 30 septembre 2023, 1955 (soit 83,4%) exercent toujours leur profession. La déclaration souvent généralisée selon laquelle personne ne travaille dans les services de sauvetage jusqu’à l’âge de la retraite doit par consé-

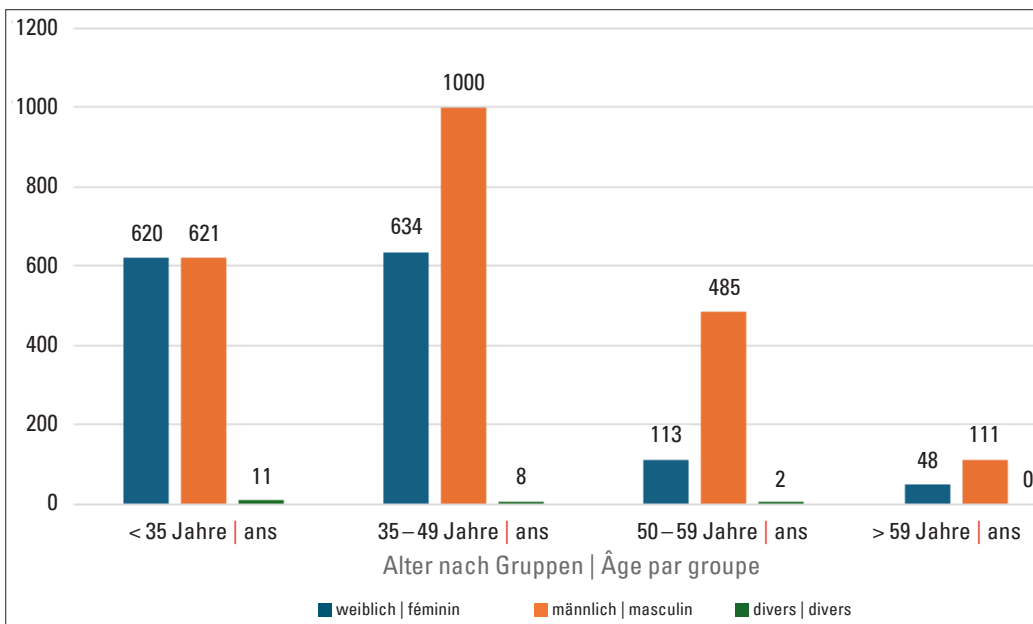


Abbildung 4: Anzahl ausrückender Personen nach Altersgruppe und Geschlecht.

Illustration 4: Nombre de personnes déployées par groupe d’âge et par sexe.

täterinnen und Rettungssanitätern besteht im Schweizer Rettungswesen de facto Vollbeschäftigung (3).

- ▶ Diejenigen Personen, die geantwortet haben, sind zu über 90 % noch im Beruf und davon zu über 89 % ausfahrend im Rettungsdienst tätig. Jede beziehungsweise jeder zehnte Befragungsteilnehmer hat die Berufstätigkeit bereits mindestens einmal unterbrochen, wobei die meisten Unterbrechungen (63,2 %) für weniger als ein Jahr erfolgten. Dabei sind Elternzeit und Reisen die häufigsten genannten Gründe.
- ▶ Ein Viertel (25,6 %) der Befragten gibt an, innerhalb des nächsten Jahres das Arbeitspensum «sehr oder eher wahrscheinlich» um 20 % reduzieren zu wollen. Bei 318 Personen wäre das ein Verlust von maximal 64 Stellen, wenn alle diese Absicht im genannten Umfang realisieren würden. 31 Stellen wären es, wenn es diejenigen täten, die die Absicht als «sehr wahrscheinlich» deklarieren.
- ▶ 44,9 % der Personen, die den Rettungsdienst verlassen haben, sind im Ge-

sundheitswesen geblieben, vornehmlich als Dipl. Pflegefachpersonen mit und ohne Nachdiplomstudium.

- ▶ Personen, die einen geplanten Berufsaustritt in 5 bis 10 Jahren angeben, nennen als mit Abstand häufigsten Grund fehlende Karrieremöglichkeiten (15,8 %), gefolgt von «Arbeitszeit/Schichtdienst» (15,3 %) und Lohnvorstellungen (10,6 %). Aus einer Arbeitsmarktperspektive ist interessant, dass ein Drittel (34,2 %) sicher angibt, nicht in den Rettungsdienst zurückkehren zu wollen, während über die Hälfte (53,3 %) unsicher ist.
- ▶ Bei denjenigen Personen, die bereits aus dem Beruf ausgestiegen sind (136), lag der durchschnittliche Austrittszeitpunkt 7,5 Jahre nach Diplomexamen (Median 7,0 Jahre). Als Gründe wurden in dieser Gruppe «Fehlende Karrieremöglichkeiten» (16,4 %) und «Berufswechsel» (15,7 %), gefolgt von «Arbeitszeit / Schichtdienst» (11,7 %) als häufigste Gründe angegeben. Somit sind «Fehlende Karrieremöglichkeiten» und «Arbeitszeit/Schicht-

quent être relativisée compte tenu des chiffres disponibles dans la mesure où actuellement, 159 personnes, soit 4,4 % de tous les effectifs, sont déclarées dans la catégorie d'âge des 60 à 65 ans.

Maintien dans la profession

En plus des données issues du relevé des données de l'IAS, l'enquête sur le maintien dans la profession permet de tirer les enseignements suivants:

- ▶ Avec sept ambulanciers inscrits au chômage en novembre 2023, les milieux du sauvetage en Suisse sont de fait en situation de plein emploi (3).
- ▶ Les personnes ayant participé à l'enquête exercent à plus de 90 % toujours la profession dans les services de sauvetage, dont plus de 89 % sur le terrain. Une personne sur 10 ayant participé à l'enquête a déjà interrompu son activité professionnelle au moins une fois. La plupart de ces interruptions (63,2%) durait toutefois moins d'une année. Le congé parental et l'envie de voyager sont les raisons les plus souvent évoquées
- ▶ Un quart (25,6 %) des

sondés indique vouloir réduire «très ou plutôt probablement» le taux d'occupation de 20 % durant l'année prochaine. Avec 318 personnes, cela signifierait une perte de 64 emplois au maximum si toutes ces personnes devaient concrétiser cette intention. Il s'agirait de 31 emplois si toutes les personnes ayant indiqué vouloir le faire «très probablement» concrétisaient cette intention.

- ▶ 44,9 % des personnes ayant quitté le service de sauvetage travaillent toujours dans la santé, surtout comme infirmiers diplômés avec ou sans études post-diplômes.
- ▶ Les personnes qui déclarent planifier de quitter la profession dans les 5 à 10 ans indiquent le manque de possibilités de carrière comme raison principale (15,8 %), suivi de «Horaire de travail / travail en rotation» (15,3 %) et des prétentions salariales (10,6 %). Du point de vue du marché de travail, il est intéressant de constater qu'un tiers (34,2 %) déclare avec certitude ne pas vouloir revenir au service de sauvetage tandis que plus de la

Jahr	2008	2010	2012	2014	2016	2018	2020	2022
Noch tätige RS (RD-Angaben) Ambulanciers encore en activité (données SdS)	63	66	112	109	122	162	166	162
Von Diplomen (bfs-Angaben) De diplômés (données ofs)	97	93	111	121	152	190	185	193
Verbleib Maintien	64,9 %	71,0 %	100,9 %	90,1 %	80,3 %	85,3 %	89,7 %	83,9 %

Abbildung 5: Verbleib der RS pro Abschlussjahr. Lesebeispiel: Im Jahr 2008 wurden in der Schweiz gemäss Abschlussstatistik des BFS 97 RS diplomiert. Davon sind nach Angaben der Rettungsdienste heute noch 63 (also 64,9 %) im Beruf.

Illustration 5: Maintien des ambulanciers par promotion. Exemple de lecture: En 2008, 97 ambulanciers ont été diplômés selon les statistiques des diplômés de l'OFS. Selon les déclarations des services de sauvetage, 63 (donc 64,9%) de ceux-ci exercent actuellement encore la profession.

dienst» in der Gruppe derer mit Austrittsabsicht, wie auch derer mit vollzogenem Austritt, die häufigsten genannten Gründe.

Abbildung 6 zeigt zusammenfassend einen Vergleich der aktuellen Datenerhebung mit der im Jahr 2017 publizierten Obsan-Erhebung.

Ausblick

Im vorliegenden Beitrag können die erhobenen Kennzahlen nur ausschnittsartig dargestellt werden. Eine differenzierte Darstellung der Ergebnisse aus der Berufsverbleibstudie erfolgt unter anderem auf der Website des IVR.

Künftig werden die hier vorgestellten Daten regelmässig erhoben, um eine verlässliche Datenbasis über das Schweizer Rettungswesen zur Verfügung zu stellen. Die Berichterstattung wird voraussichtlich noch im laufenden Jahr auf der Homepage des IVR, www.144.ch, öffentlich zugänglich gemacht.

Quellen | Sources

- 1 Bundesamt für Statistik (2023). Abschlussstatistik Dipl. Rettungssanitäterinnen und Rettungssanitäter HF (nicht publiziert)
- 2) Frey, M., Lobsiger, M. & Trede, I. (2017). Rettungsdienste in der Schweiz, Bulletin 1/2017, Schweizerisches Gesundheitsobservatorium Obsan
- 3) Staatssekretariat für Wirtschaft seco (2023). Arbeitslosenstatistik Rettungswesen (nicht publiziert)

	2023 (IVR IAS, HFs ES)	2017 (Obsan)
Einsatzzahlen / Jahr Nombre d'interventions / an	Total: 551 648 Primär Primaire: 442 781, Sekundär Secondaire: 108 867	Total: 460 000
Einsatzzahlen pro RD / Jahr Nombre d'interventions par Sds / an	Spanne Fourchette: 160–37 407 Median Médiane: 4 790	Spanne Fourchette: 100–35 000 Median Médiane: 3 400
Beschäftigte nach Beruf Employés par profession	Total: 3 653 RS Ambulanciers: 3 014 TS TA*: 442 Weitere Autres: 197 Nicht ausrückend, nicht erfasst Sans déploiement: Non saisi	Total: 3 700 RS Ambulanciers: 2 500 TS TA*: 430 Weitere Autres: 530 Nicht ausrückend Sans déploiement: 220
Vollzeitstellen (FTE) Equivalent plein temps (EPT)	Total: 3 031 RS Ambulanciers: 2 564 TS TA*: 357 Weitere Autres: 110	Total: 2 465 RS Ambulanciers: 1 900 TS TA*: 260 Weitere Autres: 305
Durchschnittliches Pensum Taux d'occupation moyen	RS Ambulanciers: 79 % TS TA*: 77,1 %	RS Ambulanciers: 76 % TS TA*: 60,5 %
Einsatzkategorie Catégorie d'intervention	P1: 41 % P2: 33 % P3: 6 % S1: 4 % S2: 6 % S3: 10 %	P1: 38 % P2: 32 % P3: 8 % S1: 3 % S2: 5 % S3: 14 %
Mitarbeitende / RD Collaborateurs / Sds	Spanne Fourchette: 7–184 Median Médiane: 30	Spanne Fourchette: 1–123 Median Médiane: 21
Geschlechterverteilung RS Répartition par sexe Ambulanciers	Weiblich Féminin: 38,7 % Männlich Masculin: 60,7 % Divers Diverse: 0,6 %	Weiblich Féminin: 30 % Männlich Masculin: 70 % Divers: Nicht erfasst Divers Non saisi
Alter der RS < 35 und ≥ 50 Jahre Âge des ambulanciers < 35 et ≥ 50 ans	< 35: 33,8 % ≥ 50: 19,0 %	< 35: 37 % ≥ 50: 16 %
Offene Stellen Postes vacants	7,1 %	3 %
Ausbildungsquote (Studierende / RS-Köpfe) Taux de formation (étudiants / têtes d'ambulanciers)	18 %	19 %

Abbildung 6: Zusammenfassender Vergleich der aktuellen Datenerhebung mit der im Jahr 2017 publizierten Obsan-Erhebung.

Illustration 6: Comparaison récapitulative entre le relevé de données actuel et le relevé de l'Obsan publié en 2017.

*TS = Techniciens Ambulanciers (TA)

Die Autoren

Helge Regener ist Geschäftsführer des Schweizer Instituts für Rettungsmedizin (Sirmed) in Nottwil und Vorsitzender der Fachgruppe Entwicklung des Interverbands für Rettungswesen (IVR) sowie Redaktionsmitglied des «star of life». André Wilmes ist Mitarbeiter Klinik und Wissenschaft beim IVR in Aarau und leitet unter anderem das Projekt Kennzahlen-erhebung.

Les auteurs

Helge Regener est directeur de l'Institut suisse de médecine d'urgence (Sirmed) à Nottwil et président du groupe technique Développement de l'Interassociation de sauvetage (IAS). Il est également membre de la rédaction du «star of life». André Wilmes est collaborateur scientifique dans le domaine Clinique et Science de l'IAS à Aarau et dirige entre autres le projet de relevé des données.

moitié (53,3%) n'en est pas certaine.

Chez les personnes qui ont déjà quitté la profession (136), le moment du départ arrivait en moyenne 7,5 ans après l'examen de diplôme (médiane à 7,0 ans). Dans ce groupe, les raisons évoquées étaient principalement le «Manque de possibilités de carrière» (16,4%) et la «Réorientation professionnelle» (15,7%) suivis de «Horaire de travail / travail en rotation» (11,7%). Dans le groupe qui envisage de quitter la profession et dans celui qui l'a déjà fait, le «Manque de possibilités de carrière» et l'«Horaire de travail / travail en rotation» sont par conséquent les raisons les plus fréquemment évoquées.

L'illustration 6 démontre une comparaison récapitulative entre le relevé de données actuel et le relevé de l'Obsan publié en 2017.

Perspectives

Dans le présent article, les données relevées ne peuvent que partiellement être représentées. Une représentation différenciée des résultats issus de l'étude sur le maintien dans la profession est disponible, entre autres, sur le site Web de l'IAS.

À l'avenir, les données présentées dans cet article seront régulièrement relevées afin que l'on dispose d'une base de données fiable concernant le sauvetage en Suisse. Le rapport sera probablement disponible publiquement sur le site internet de l'IAS (www.144.ch) encore cette année.